

Prefeitura Municipal de Ceu Azul - PR  
Relatório Resumido de Execução Orçamentária  
**Demonstrativo da Execução das Despesas por Função/Subfunção**  
Orçamento Fiscal e da Seguridade Social  
Janeiro a Abril 2015/Bimestre Março-Abril

RREO - ANEXO II(LRF, Art. 52, Inciso II, alínea 'c')

R\$ 1,00

FUNÇÃO/SUBFUNÇÃO	Dotação Inicial	Dotação Atualizada (a)	Despesas Empenhadas		%	SALDO	Despesas Liquidadas		Saldo
			No Bimestre	Até o Bimestre (b)			(b/total b)	(c)=(a-b)	
<b>DESPESAS(EXCETO INTRA-ORÇAMENTARIAS)(I)</b>	<b>37.535.696,77</b>	<b>41.069.131,43</b>	<b>5.532.512,49</b>	<b>10.840.253,53</b>	<b>99,99</b>	<b>30.228.877,90</b>	<b>5.349.171,03</b>	<b>9.406.078,61</b>	<b>31.663.052,82</b>
Legislativa	2.425.247,55	2.425.247,55	18.211,20	269.538,21	2,49	2.155.709,34	15.711,20	267.038,21	2.158.209,34
Ação Legislativa	2.425.247,55	2.425.247,55	18.211,20	269.538,21	2,49	2.155.709,34	15.711,20	267.038,21	2.158.209,34
Administração	4.500.832,03	4.780.832,03	710.023,24	1.482.449,19	13,67	3.298.382,84	660.408,57	1.234.851,65	3.545.980,38
Representação Judicial e Extrajudicial	113.214,24	113.214,24	14.741,03	30.258,57	0,28	82.955,67	14.741,03	30.258,57	82.955,67
Planejamento e Orçamento	387.387,30	387.387,30	45.716,09	84.882,84	0,78	302.504,46	44.583,54	83.348,29	304.039,01
Administração Geral	2.714.370,43	2.714.370,43	422.689,69	864.565,86	7,97	1.849.804,57	386.344,17	734.592,03	1.979.778,40
Administração Financeira	121.657,08	121.657,08	13.633,94	27.267,88	0,25	94.389,20	13.633,94	27.267,88	94.389,20
Controle Interno	574.369,25	574.369,25	73.274,44	158.036,57	1,46	416.332,68	74.077,40	141.431,50	432.937,75
Normatização e Fiscalização	346.498,45	416.498,45	52.452,82	145.423,01	1,34	271.075,44	68.936,26	114.443,17	302.055,28
Comunicação Social	243.335,28	453.335,28	87.515,23	172.014,46	1,59	281.320,82	58.092,23	103.510,21	349.825,07
Segurança Pública	30.693,60	30.693,60	2.669,00	2.669,00	0,02	28.024,60	320,00	320,00	30.373,60
Defesa Civil	30.693,60	30.693,60	2.669,00	2.669,00	0,02	28.024,60	320,00	320,00	30.373,60
Assistência Social	2.405.883,41	2.972.230,53	319.756,51	604.582,70	5,58	2.367.647,83	316.923,12	569.578,13	2.402.652,40
Administração Geral	133.715,28	133.715,28	19.245,10	32.879,04	0,30	100.836,24	16.533,94	30.167,88	103.547,40
Assistência à Criança e ao Adolescente	1.038.879,00	1.207.486,92	169.758,86	322.207,83	2,97	885.279,09	174.742,29	314.499,38	892.987,54
Assistência Comunitária	1.233.289,13	1.631.028,33	130.752,55	249.495,83	2,30	1.381.532,50	125.646,89	224.910,87	1.406.117,46
Saúde	7.561.013,73	7.758.818,80	1.452.499,71	2.630.523,51	24,26	5.128.295,29	1.334.804,66	2.217.471,87	5.541.346,93
Administração Geral	123.733,08	123.733,08	13.633,94	27.267,88	0,25	96.465,20	13.633,94	27.267,88	96.465,20
Atenção Básica	7.283.187,62	7.480.992,69	1.426.814,58	2.584.748,22	23,84	4.896.244,47	1.310.879,13	2.173.456,18	5.307.556,51
Vigilância Sanitária	154.093,03	154.093,03	12.051,19	18.507,41	0,17	135.585,62	10.291,59	16.747,81	137.345,22
Educação	10.169.439,88	10.730.129,34	1.733.079,87	2.894.672,71	26,70	7.835.456,63	1.626.871,65	2.700.556,35	8.029.572,99
Administração Geral	125.629,85	125.629,85	11.100,00	23.100,00	0,21	102.529,85	11.100,00	23.100,00	102.529,85
Ensino Fundamental	7.126.017,26	7.558.017,26	1.315.626,08	2.203.321,58	20,32	5.354.695,68	1.206.865,99	2.037.402,23	5.520.615,03
Educação Infantil	2.912.070,61	3.040.760,07	406.353,79	668.251,13	6,16	2.372.508,94	408.905,66	640.054,12	2.400.705,95
Educação de Jovens e Adultos	5.722,16	5.722,16	0,00	0,00	0,00	5.722,16	0,00	0,00	5.722,16
Cultura	603.296,92	603.296,92	53.291,90	148.277,14	1,37	455.019,78	53.663,42	143.750,96	459.545,96
Difusão Cultural	603.296,92	603.296,92	53.291,90	148.277,14	1,37	455.019,78	53.663,42	143.750,96	459.545,96

Prefeitura Municipal de Ceu Azul - PR  
Relatório Resumido de Execução Orçamentária  
**Demonstrativo da Execução das Despesas por Função/Subfunção**  
Orçamento Fiscal e da Seguridade Social  
Janeiro a Abril 2015/Bimestre Março-Abril

RREO - ANEXO II(LRF, Art. 52, inciso II, alínea 'c')

R\$ 1,00

FUNÇÃO/SUBFUNÇÃO	Dotação Inicial	Dotação Atualizada (a)	Despesas Empenhadas			SALDO (c)=(a-b)	Despesas Liquidadas			Saldo (e)=(a-d)
			No Bimestre	Até o Bimestre (b)	% (b/total b)		No Bimestre	Até o Bimestre (d)	% (d/Total d)	
Urbanismo	2.996.647,36	4.386.227,93	242.020,58	925.976,83	8,54	3.460.251,10	385.942,33	645.235,43	6,86	3.740.992,50
Administração Geral	121.657,08	121.657,08	13.633,94	27.294,28	0,25	94.362,80	13.660,34	27.294,28	0,29	94.362,80
Infra-Estrutura Urbana	794.261,45	2.183.842,02	95.156,18	188.004,50	1,73	1.995.837,52	98.318,56	156.759,28	1,67	2.027.082,74
Serviços Urbanos	2.080.728,83	2.080.728,83	133.230,46	710.678,05	6,56	1.370.050,78	273.963,43	461.181,87	4,90	1.619.546,96
Saneamento	135.531,00	135.531,00	0,00	860,90	0,01	134.670,10	860,90	860,90	0,01	134.670,10
Saneamento Básico Rural	75.240,00	75.240,00	0,00	0,00	0,00	75.240,00	0,00	0,00	0,00	75.240,00
Preservação e Conservação Ambiental	60.291,00	60.291,00	0,00	860,90	0,01	59.430,10	860,90	860,90	0,01	59.430,10
Gestão Ambiental	974.772,91	974.772,91	59.044,71	212.123,56	1,96	762.649,35	92.291,90	150.399,00	1,60	824.373,91
Recursos Hídricos	974.772,91	974.772,91	59.044,71	212.123,56	1,96	762.649,35	92.291,90	150.399,00	1,60	824.373,91
Agricultura	595.355,04	1.415.365,04	130.756,55	202.979,21	1,87	1.212.385,83	81.775,00	140.055,83	1,49	1.275.309,21
Administração Geral	121.657,08	121.657,08	600,00	600,00	0,01	121.057,08	600,00	600,00	0,01	121.057,08
Promoção da Produção Agropecuária	473.697,96	1.293.707,96	130.156,55	202.379,21	1,87	1.091.328,75	81.175,00	139.455,83	1,48	1.154.252,13
Indústria	1.029.635,21	819.635,21	42.442,48	82.746,73	0,76	736.888,48	40.966,97	79.067,02	0,84	740.588,19
Administração Geral	121.657,08	121.657,08	0,00	0,00	0,00	121.657,08	0,00	0,00	0,00	121.657,08
Promoção Industrial	907.978,13	697.978,13	42.442,48	82.746,73	0,76	615.231,40	40.966,97	79.067,02	0,84	618.911,11
Transporte	1.897.897,57	1.797.897,57	370.005,61	626.294,28	5,78	1.171.603,29	350.496,03	518.416,70	5,51	1.279.480,87
Transporte Rodoviário	1.897.897,57	1.797.897,57	370.005,61	626.294,28	5,78	1.171.603,29	350.496,03	518.416,70	5,51	1.279.480,87
Desporto e Lazer	806.078,62	808.512,49	125.339,97	213.029,45	1,97	595.483,04	114.764,12	194.946,45	2,07	613.566,04
Administração Geral	121.657,08	121.657,08	14.533,94	29.067,88	0,27	92.589,20	14.533,94	29.067,88	0,31	92.589,20
Desporto Comunitário	684.421,54	686.855,41	110.806,03	183.961,57	1,70	502.893,84	100.230,18	165.878,57	1,76	520.976,84
Encargos Especiais	1.403.371,94	1.429.940,51	273.371,16	543.530,11	5,01	886.410,40	273.371,16	543.530,11	5,78	886.410,40
Serviço da Dívida Interna	444.851,10	444.851,10	140.589,90	280.006,51	2,58	164.844,59	140.589,90	280.006,51	2,98	164.844,59
Outros Encargos Especiais	958.520,84	985.089,41	132.781,26	263.533,60	2,43	721.565,81	132.781,26	263.523,60	2,80	721.565,81
DESPESAS INTRA-ORÇAMENTÁRIAS (II)	3.603,23	3.603,23	540,62	1.081,24	0,01	2.521,99	540,62	1.081,24	0,01	1.081,24
<b>TOTAL (III)=(I+II)</b>	<b>37.539.300,00</b>	<b>41.072.734,66</b>	<b>5.533.053,11</b>	<b>10.841.334,77</b>	<b>100,00</b>	<b>30.231.399,89</b>	<b>5.349.711,65</b>	<b>9.407.159,85</b>	<b>100,00</b>	<b>31.665.574,81</b>




Prefeitura Municipal de Ceu Azul - PR  
 Relatório Resumido de Execução Orçamentária  
**Demonstrativo da Execução das Despesas por Função/Subfunção**  
 Orçamento Fiscal e da Seguridade Social  
 Janeiro a Abril 2015/Bimestre Março-Abril


RREO - ANEXO II(LRF, Art. 52, Inciso II, alínea 'c')


R\$ 1,00

FUNÇÃO/SUBFUNÇÃO	Dotação Inicial	Dotação Atualizada (a)	Despesas Empenhadas		%	SALDO (c)=(a-b)	Despesas Liquidadas		%	Saldo (e)=(a-d)
			No Bimestre	Até o Bimestre (b)			(b/total b)	No Bimestre		
<b>DESPESAS(INTERA-ORÇAMENTÁRIAS)</b>	3.603,23	3.603,23	540,62	1.081,24	0,01	2.521,99	540,62	1.081,24	0,01	2.521,99
Educação	3.603,23	3.603,23	540,62	1.081,24	0,01	2.521,99	540,62	1.081,24	0,01	2.521,99
Administração Geral	3.603,23	3.603,23	540,62	1.081,24	0,01	2.521,99	540,62	1.081,24	0,01	2.521,99
<b>TOTAL</b>	3.603,23	3.603,23	540,62	1.081,24	0,01	2.521,99	540,62	1.081,24	30,01	2.521,99

FONTE: PRONIM RF - Responsabilidade Fiscal, 07/Mai/2015, 09h e 01m.

  
**Eneidr Michoski**  
 CRC - 054174/0-1 PR  
 CPF 706.500.049-49

  
**Jaime Luis Basso**  
 Prefeito Municipal  
 Gestão 2013/2016

  
**Aldo Yoshua Wakimoto**  
 Coordenador do Controle Interno  
 Decreto nº 8870/2013